

---

**FREDON Corse**



---

**Rapport  
Site Internet**

***[www.fredon-corse.com](http://www.fredon-corse.com)***

**2007**

<b>I.</b>	<b>INTRODUCTION .....</b>	<b>- 2 -</b>
<b>II.</b>	<b>BILAN DE LA MAINTENANCE DU SITE POUR 2007 .....</b>	<b>- 2 -</b>
A.	BILAN HUMAIN .....	- 2 -
B.	MODIFICATIONS ET AJOUTS .....	- 2 -
1.	<i>Page de présentation de la FREDON Corse</i> .....	- 2 -
2.	<i>Les courriers archivés</i> .....	- 2 -
3.	<i>Nouvelle rubrique : « Infos réglementation »</i> .....	- 3 -
4.	<i>Rubrique : « Infos piégeage »</i> .....	- 3 -
5.	<i>Nouvelle page : « La presse en parle »</i> .....	- 3 -
6.	<i>Rubrique : « Liens vers d'autres fédérations »</i> .....	- 4 -
<b>III.</b>	<b>ANALYSE DES STATISTIQUES DE FREQUENTATION DU SITE .....</b>	<b>- 4 -</b>
A.	EVOLUTION DU TRAFIC MENSUEL .....	- 4 -
B.	EVOLUTION DU TRAFIC ANNUEL PAR RAPPORT A 2006 .....	- 5 -
C.	TRAFIC PAR PAYS .....	- 5 -
D.	PAGES LES PLUS VUES.....	- 6 -
<b>IV.</b>	<b>CAHIER DES CHARGES POUR L'EVOLUTION DU SITE EN 2008 .....</b>	<b>- 7 -</b>
A.	MISE EN PAGE, PRESENTATION GENERALE.....	- 7 -
1.	<i>Résolution graphique</i> .....	- 7 -
2.	<i>Affichage du menu</i> .....	- 7 -
3.	<i>Légende des photos</i> .....	- 8 -
4.	<i>Style des titres</i> .....	- 9 -
5.	<i>Icônes</i> .....	- 9 -
6.	<i>Séparateurs</i> .....	- 9 -
B.	MODIFICATIONS SUR LA PAGE D'ACCUEIL .....	- 9 -
C.	ORGANIGRAMME DU SITE, MENU .....	- 11 -
1.	<i>Arborescence actuelle</i> .....	- 11 -
2.	<i>Proposition d'une nouvelle arborescence</i> .....	- 12 -
D.	CONTENU ET FONCTIONNEMENT DES PAGES DE L'ARBORESCENCE .....	- 13 -
1.	<i>L'organisation</i> .....	- 13 -
2.	<i>Nos services</i> .....	- 14 -
3.	<i>Infos phytosanitaires</i> .....	- 15 -
4.	<i>Les fiches techniques</i> .....	- 16 -
5.	<i>Liens utiles</i> .....	- 17 -

## I. Introduction

Créé il y a près de 3 (août 2005), notre site Internet est un outil essentiel de communication. Nous nous efforçons pour cela à le rendre le plus dynamique et convivial possible.

Ses principales fonctionnalités en 2007 sont :

- De présenter le rôle de notre organisme ainsi que nos activités,
- De mettre à disposition du public des fiches ravageurs/maladies associées aux végétaux avec des conseils de lutte adaptés,
- De diffuser des informations liés à la législation et à l'utilisation des produits phytopharmaceutiques, ainsi qu'aux statuts des ravageurs (en lien étroit avec la SRPV),
- D'afficher les résultats de la surveillance du territoire, du piégeage de parasites,
- De réaliser des bulletins de prévention pour la protection de certaines cultures.

Nous présenterons dans un premier temps le bilan de la maintenance du site pour 2007, puis nous analyserons les statistiques de fréquentation ; et nous terminerons sur le projet de modification en cours qu'a en charge la société Onoops pour 2008.

## II. Bilan de la maintenance du site pour 2007

### A. Bilan humain

Trois personnes ont participé à la maintenance et à l'élaboration du contenu du site pour un total de 236 heures dans l'année.

### B. Modifications et ajouts

#### 1. Page de présentation de la FREDON Corse

La page de présentation de nos missions et de notre organisation a du être réécrite en supprimant les groupements des microrégions ainsi que les fédérations départementales (FEDELEC 2A et 2B).

#### 2. Les courriers archivés

Dix courriers ont été rédigés en 2007. Les thèmes abordés dans les courriers archivés sont :

- La participation de la FREDON à différents évènements (journées de la Pomme à Tolla, « Red palm weevil management course » en Israël et en Egypte, journées de la lutte à San Giuliano),
- La notification de présence de foyers de ravageurs (Cynips, Libithea Celtis),
- Des mesures de lutte conseillées (processionnaire du pin),
- La législation autour des produits phytopharmaceutiques (AMM provisoire du Confidor pour le charançon rouge),

- Les rapports d'inspection des équipes SRPV – FREDON (abattage de palmier à Bonifacio)

### **3. Nouvelle rubrique : « Infos réglementation »**

Cette rubrique est accessible directement sur la page d'accueil. Elle comprend une page « Avertissements réglementaires phytos » et une page « Réglementation parasites ». Le contenu réglementaire est issu des services de l'état DRAF/SRPV.

Page : « Avertissements réglementaires phytos »

On trouve dans cette rubrique, tout élément d'actualité récente dans le domaine de la réglementation européenne et nationale relatif à la gestion des produits phytopharmaceutiques. On peut télécharger des textes officiels regroupés en 4 catégories :

- Agrément des entreprises
- Retraits d'AMM, restrictions d'usage des produits phytosanitaires
- AMM des produits phytosanitaires
- Utilisation des produits phytosanitaires

Page : « Info réglementation sur les parasites »

On trouve dans cette rubrique tout élément dans le domaine de la réglementation européenne, nationale, régionale ou départementale relatif à la gestion et à la lutte des organismes nuisibles. Il y a actuellement 8 textes de loi dans cette rubrique.

### **4. Rubrique : « Infos piégeage »**

Voici les 4 titres que l'on a mis en ligne en 2007 - début 2008 dans cette rubrique :

- **POMMIERS DU PRUNELLI**

- o Bulletins d'avertissement pour la période en cours, conseils de lutte, résultats du piégeage du carpocapse de la pomme.

- **CHATAIGNIERS**

- o Courbes de piégeage du carpocapse de la châtaigne.

- **PALMIERS**

- o Bilan de la surveillance du charançon rouge, courbes de piégeage.

- **OLIVIERS**

- o Courbes de piégeage de la mouche de l'olive.

### **5. Nouvelle page : « La presse en parle »**

C'est une nouvelle page qui regroupe les articles de presse qui relatent de nos actions. Il y a actuellement 9 articles au format pdf classés par ordre chronologique.

## 6. Rubrique : « Liens vers d'autres fédérations »

Page mise à jour avec réactualisation des adresses Internet des autres fédérations et création d'une carte interactive.

### III. Analyse des statistiques de fréquentation du site

#### A. Evolution du trafic mensuel

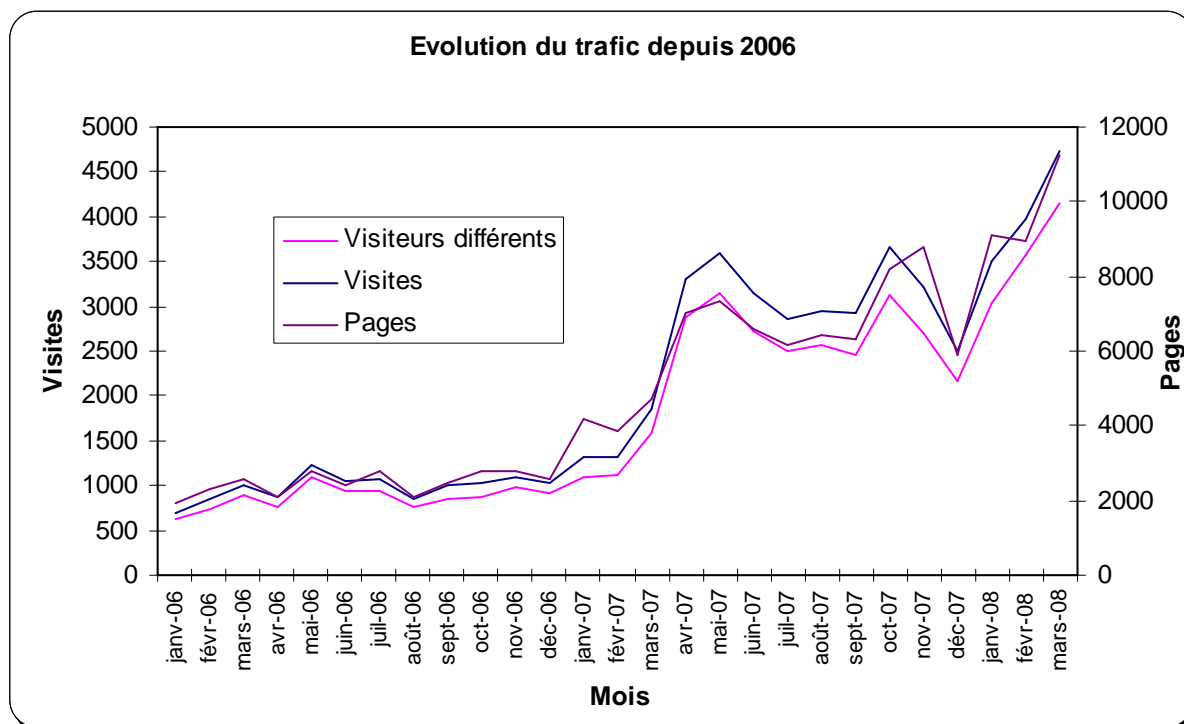


Figure 1: Courbes d'évolution mensuelle du trafic depuis 2006

Le Trafic mensuel, quantifié en nombre de visites, de visiteurs différents ou de pages vues a été multiplié par 5 en 2 ans si l'on compare les chiffres de début 2006 à ceux de début 2008.

## B. Evolution du trafic annuel par rapport à 2006

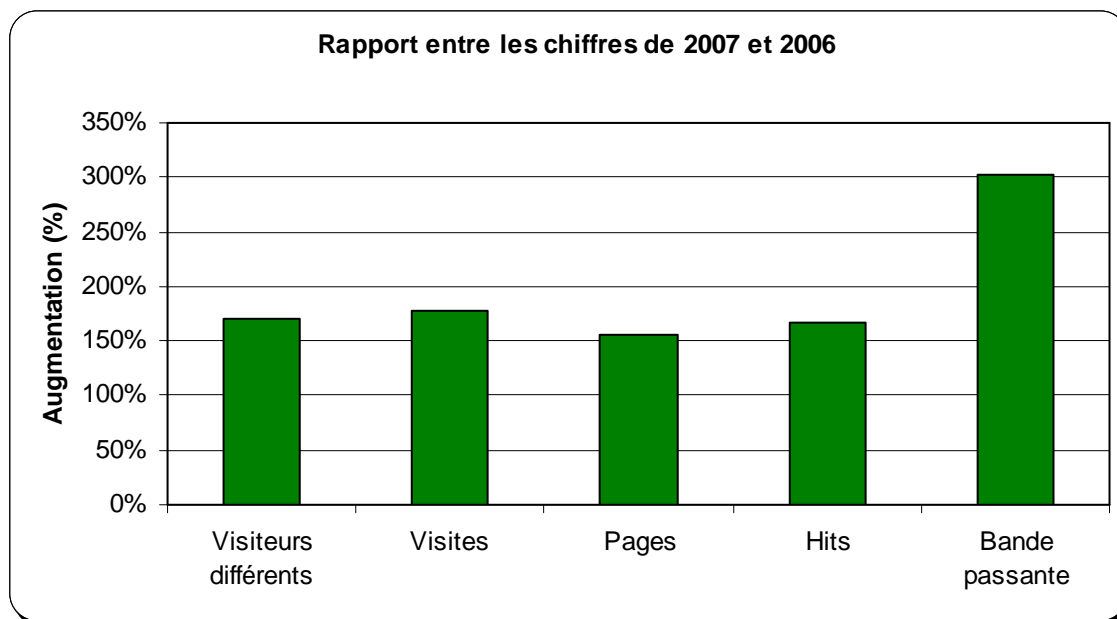


Figure 2 : Histogramme d'évolution du trafic entre 2006 et 2007

Le nombre de visites enregistre une augmentation de plus de 150% par rapport à l'année 2006. Idem pour les pages consultées et les hits, alors que la bande passante a été multipliée par 4 en 1 an.

## C. Trafic par pays

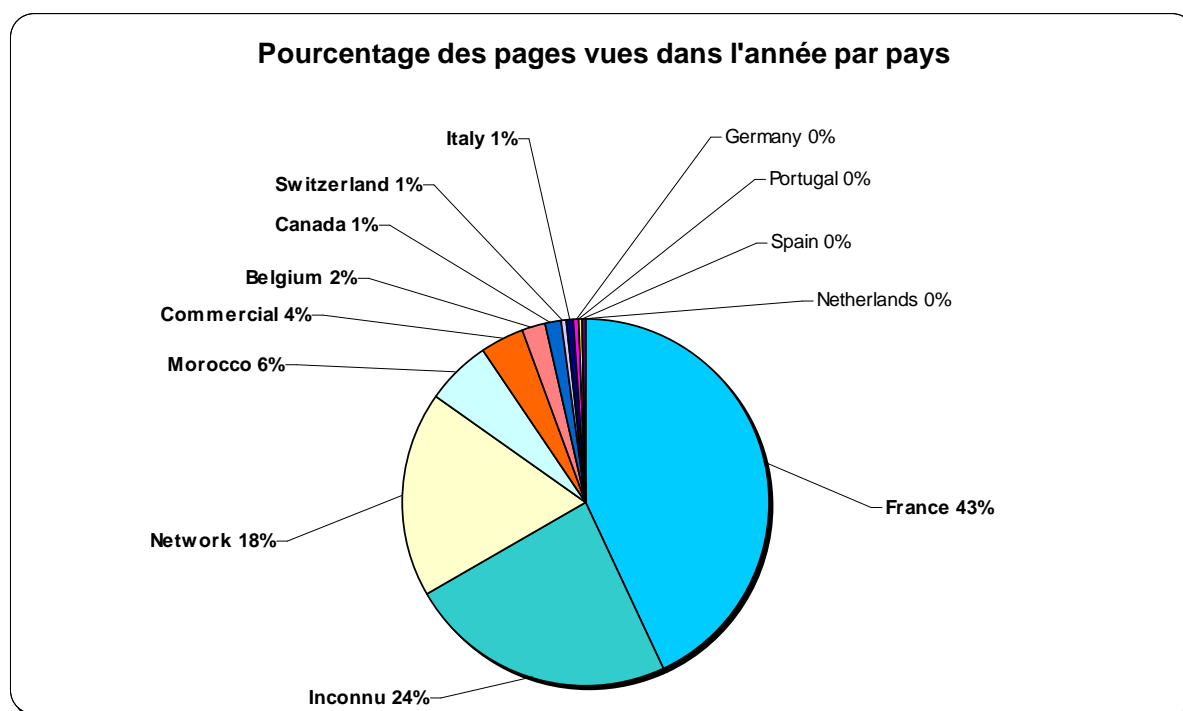


Figure 3 : Secteur des pourcentages des pages vues dans l'année par pays

Les connexions viennent principalement de la France, et l'on ne connaît pas l'origine d'une part importante des connexions (46%) regroupées dans les catégories « Inconnu », « Network » et « Commercial ».

Les connexions identifiées provenant de pays étrangers ont pour origine principale le Maroc, la Belgique, le Canada, la Suisse et l'Italie. Elle représentent 11% des connexions ; ce qui n'est pas négligeable.

#### D. Pages les plus vues

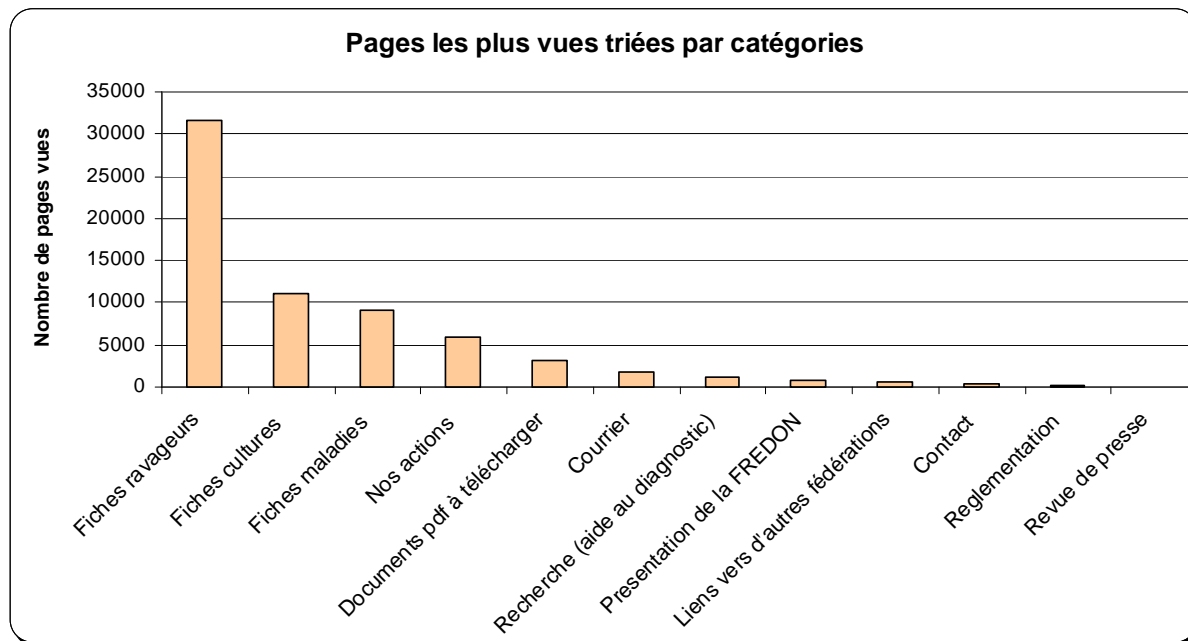


Figure 4 : Histogramme des pages les plus vues triées par catégorie

Ce sont de loin les fiches ravageurs, maladies et cultures qui sont le plus consultées. On peut expliquer l'augmentation du trafic par l'ajout régulier de nouvelles fiches. Le site compte au total en avril 2008 : 64 fiches ravageurs, 17 fiches maladies et 14 fiches cultures.

On peut noter que la partie correspondant à nos actions est assez consultée malgré les modifications à y apporter pour l'an prochain afin d'améliorer la présentation. Ce sont les actions « Charançon rouge » et le « bilan de la surveillance du territoire » qui ont la vedette (cf. fig.5).

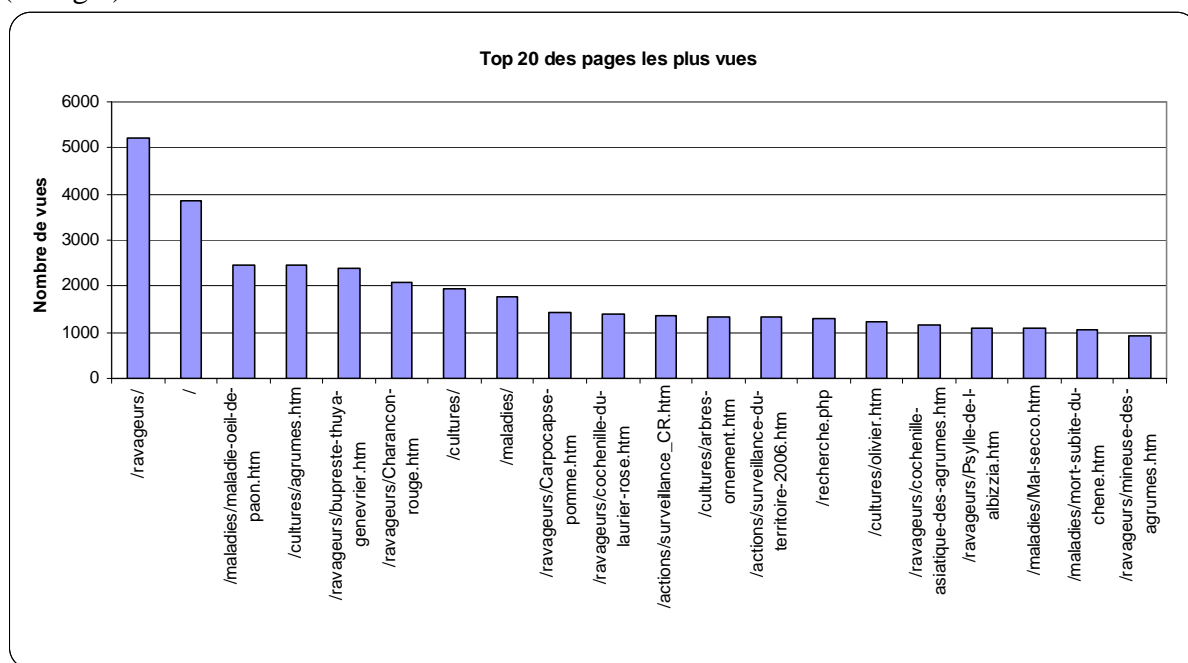


Figure 5 : Histogramme du top 20 des pages les plus vues

# IV. Cahier des charges pour l'évolution du site en 2008

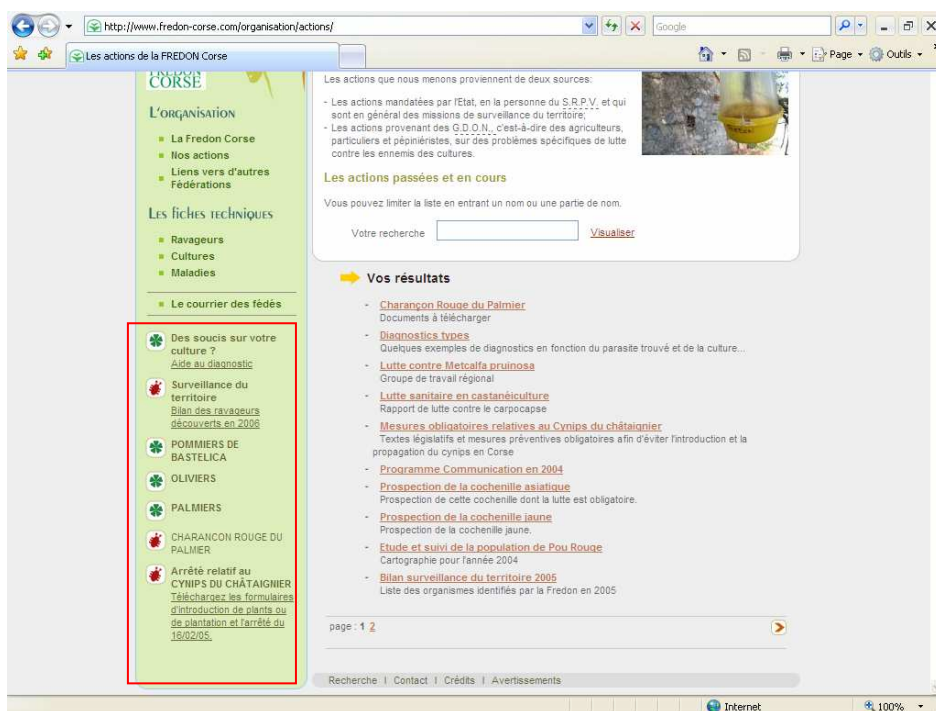
## A. Mise en page, présentation générale

### 1. Résolution graphique

Pour améliorer le confort lors de la navigation sur le site, il faudrait élargir la zone graphique à tout l'écran (passage à la résolution 1024 x 768).

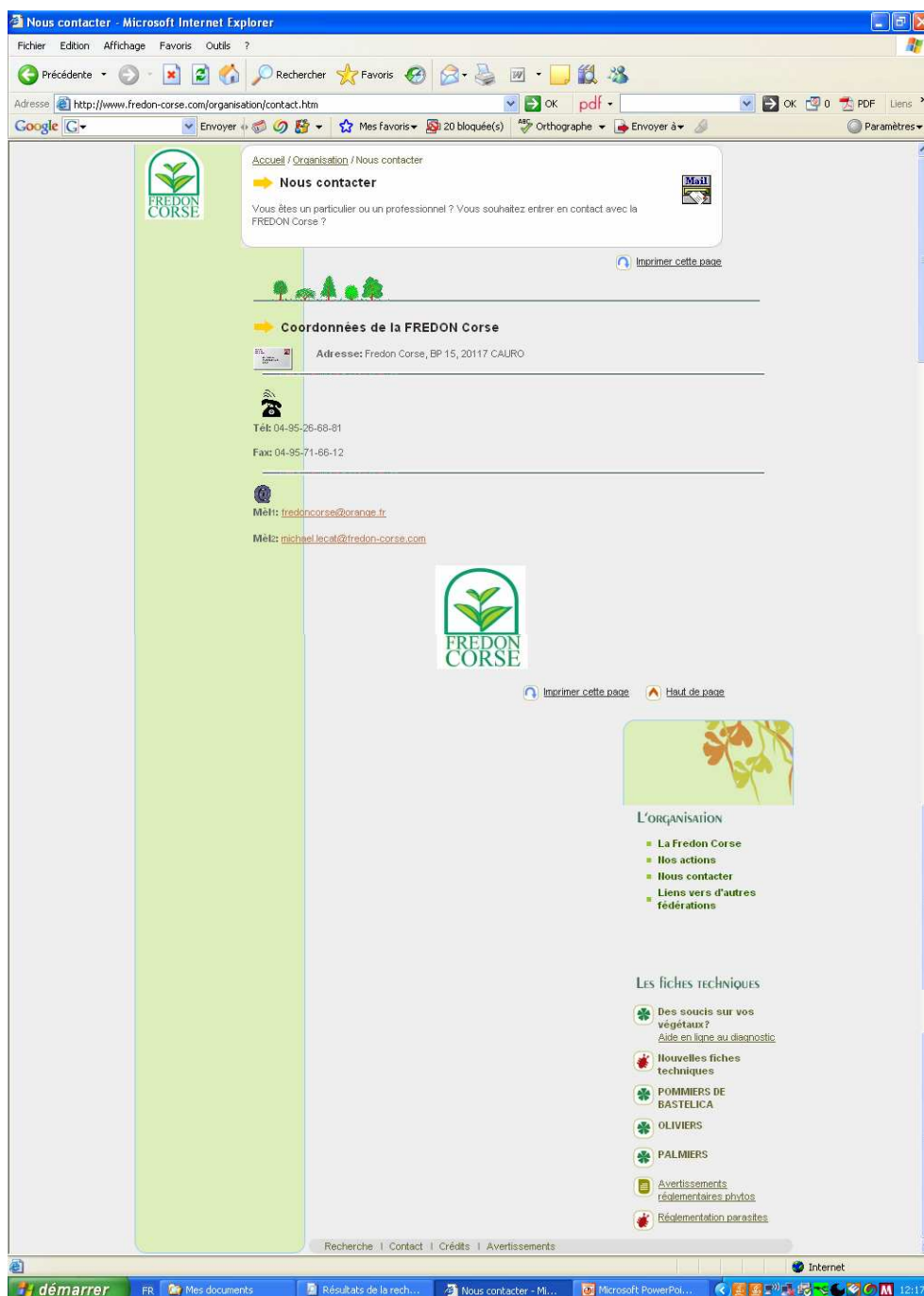
### 2. Affichage du menu

Éliminer l'affichage du menu encadré sur la photo ci-dessous lors de la navigation. Ces rubriques ne seront visibles que sur la page d'accueil. Cela évitera de surcharger le menu. De plus ces rubriques seront destinées à signaler des nouveautés dans le site ou des services généraux que l'on propose. Il est inutile de les faire figurer lors de la navigation sur le site.



<http://www.fredon-corse.com/organisation/actions/>

Il y a un problème de mise en page sur certains ordinateurs : tout le menu de gauche se retrouve en bas de la page après le contenu principal quand on navigue sur le site (cf. illustration ci-dessous).



### 3. Légende des photos

Est-il possible de créer systématiquement une zone de texte avec une petite taille de police sous les photos pour mentionner la légende ?

## 4. Style des titres

Accueil / La lettre du 20 août

➔ **Lutte chimique contre le charançon rouge du palmier**  
Autorisation de mise sur le marché (AMM) provisoire du CONFIDOR pour le traitement des palmiers situés en zone contaminée par *Rhynchophorus ferrugineus*.

Le charançon rouge devient problématique dans le Sud de la France et en Corse compte tenu de la rapidité de l'extension des foyers et de l'absence de moyens de lutte efficaces. Face à la gravité de la situation, le produit CONFIDOR à base d'imidaclopride vient de se voir délivrer une AMM provisoire de 120 jours. Il peut donc être utilisé pour la lutte du 13 août 2007 au 10 décembre 2007. Cette période pourra éventuellement être prolongée si la dérogation est renouvelée.

Imprimer cette page

➔ **Stratégies de lutte**

Zones urbaines ou jardins privés

Palmiers contaminés

- Traitement des parties aériennes (pulvérisation foliaire) des palmiers reconnus contaminés avant la destruction de l'arbre selon le protocole. Ce traitement a pour but de diminuer significativement les risques de dissémination des adultes lors des opérations de destruction (élagage, tronçonnage et transport).

Changer la mise en forme du titre de la page (différent des titres sous-jacents)

## 5. Icônes

Rallonger la liste avec d'autres thèmes d'icônes : législation, courbe, bulletin technique...

## 6. Séparateurs

Il est parfois difficile de « sauter des lignes » et de bien séparer des textes dans les pages. Ma solution provisoire: insérer une image qui sert de ligne séparatrice. Est-ce une bonne solution ? En existe-t-il d'autres ?

### B. Modifications sur la page d'accueil

BIENVENUE SUR LE SITE DE LA FREDON DE CORSE

➔ **Nos Services**

➔ **Le courrier de la Fredon Corse**

■ La lettre de mars

26/03/07 Mise à jour de la [courbe de piégeage du charançon rouge du palmier](#)

21/03/07 Ajout de 3 fiches ravageurs :

[Aphis neri](#) (puceron du laurier rose)

[Leptonotus occidentalis Heidemann](#) (punaise causant des dégâts sur conifères)

[Ophelimus maskelli](#) (hyménoptère responsable de galles sur Eucalyptus)

■ La lettre de février

20/02/2007 Découverte d'une cochenille ("*Eriococcus williamsi* Danzig") nouvelle pour la Corse et non présente sur le continent. Fiche ravageur en cours de préparation...

13/02/07 Participation de la FREDON Corse aux journées de la lutte contre...

METEO  
Consultez les données météo du réseau agro-météorologique Corse  
En construction

Des soucis sur votre culture ?  
[Aide au diagnostic](#)  
La FREDON CORSE vous ouvre sa bibliothèque et propose les actions à mener.

Surveillance du territoire  
[Bilan des ravageurs découverts en 2006](#)

➔ **Infos Services**

LES NOUVEAUX RAVAGEURS DES AGRUMES : la Corse au coeur de la surveillance [Article paru dans la vie des fédés n°8 - 2005](#)

Arrêté relatif au CYNIPS DU CHÂTAIGNIER. [Téléchargez les formulaires d'introduction de plants ou de plantation et l'arrêté du 18/02/05.](#)

Adhérez!  
Quelques secondes suffisent...

- Dessins décoratifs et couleurs : OK mais vos propositions sont les bienvenues.
- Photos : à changer et éventuellement à déplacer (on vous enverra des photos). Je pense qu'il faut des photos à plusieurs endroits pour illustrer la page d'accueil.
- Style des titres : à modifier + sans flèches jaunes

- Rajouter en dessous de « Bienvenue sur le site de la FREDON Corse » : **F**édération **R**égionale de **D**éfense contre les **O**rganismes **N**uisibles.
- Ajouter quelque part : « Une équipe à votre service » (sous le logo de gauche par exemple).
- Eviter de coller la rubrique « nos services » (en haut à droite) à la zone de titre de la page.
- Rubrique de droite (avec nos services et infos services) : On conserve une rubrique « nos services ». C'est un lien direct pour les internautes qui veulent bénéficier de nos services. Les sous parties devraient évoluer vers :
  - Une aide au diagnostic en ligne
  - Une proposition de diagnostic pour les particuliers qui auront la possibilité de nous envoyer des échantillons par la poste ainsi que des photos numériques par mail. Cette rubrique est actuellement à l'étude.
  - Un lien vers le site dédié à l'agro-météorologie et aux modèles de culture avec téléchargements des données météo issues de nos stations (mais ce site connaît des problèmes de fonctionnement ; il n'y aura donc pas de lien dans l'immédiat).

- Rubrique courrier : il faudrait repenser cette rubrique qui ne s'appellera plus courrier.

La nouvelle rubrique sera composée de liens vers des pages récentes du site qui sont d'actualité. On pourra également accéder à ces pages par l'arborescence de gauche (ce n'était pas possible avec le courrier, en effet, nous n'archivons pas les courriers. De plus les éléments du courrier n'appartenaient pas à une rubrique précise, et ne pouvaient pas être consultés une fois que le courrier n'était plus d'actualité. Dorénavant, les pages accessibles par la page d'accueil seront archivées et accessibles par le menu de gauche. Je propose quelques rubriques (que nous pourront faire évoluer si c'est possible) :

### **Infos lutte**

Liens vers une page contenant des conseils de lutte à réaliser en ce moment. Ces conseils seront archivés et consultables par le menu à la rubrique : « Aide et conseils en ligne ».

### **Manifestations**

Lien(s) vers un ou des événements à venir (festival, rassemblement, foire...).

### **Infos réglementaires**

Lien(s) vers une ou des infos utile(s) du moment. Ces infos seront également dans la rubrique réglementation du menu de gauche.

### **Bulletins techniques**

Idem : liens vers les derniers bulletins d'informations techniques.

### **Nouveautés**

- Les nouveautés sur le site

Cette rubrique signalera les pages récemment ajoutées : fiches techniques, actions, articles de presse...

Dans l'idéal, il faudrait que ces rubriques puissent être visibles ou non (quand il n'y a aucune nouveauté à afficher en page d'accueil).

Je suis ouvert à toute critique ou toute proposition pour la page d'accueil. Je vous laisse libre cours pour la présentation et l'agencement des éléments. On évitera que la page d'accueil déborde trop. Ce doit être « compact » et « aéré ».

## C. Organigramme du site, menu

### 1. Arborescence actuelle



- Titres : il est souhaitable que nous puissions ajouter ou modifier des titres au menu et que ces titres apparaissent sur le site. En effet, les titres « Organisation » et « Les groupements » sont figés.
- A supprimer : Voilà ce que je voudrais que vous fassiez si il n'est pas possible de débloquer cette fonction : supprimer le titre « Les groupements » (qui n'existent plus) ainsi que les paragraphes sous-jacents.

## 2. Proposition d'une nouvelle arborescence

### **L'organisation**

Présentation de la Fredon

Nos activités

Veille sanitaire

Suivi des parasites de quarantaine

Gestion des parasites

Bulletins techniques

La presse en parle

Contacts

### **Nos services**

Diagnostics et conseils

Aide et conseils en ligne

Demandez un diagnostic gratuit

Foire aux questions

### **Infos phytosanitaires**

Bulletins techniques

Arboriculture

Viticulture

Réglementation

Avertissements réglementaires phytosanitaires

2007-2008

Archives

Réglementation parasites

Manifestations

A venir

Archives

### **Les fiches techniques**

Ravageurs

Maladies

Cultures

### **Liens utiles**

Nos partenaires

Les autres fédérations

Les sites officiels

## D. Contenu et fonctionnement des pages de l'arborescence

### 1. L'organisation

#### Présentation de la Fredon

→ OK rien à changer (à part le contenu)

#### Nos activités

Veille sanitaire  
Suivi des parasites de quarantaine  
Gestion des parasites  
Bulletins techniques

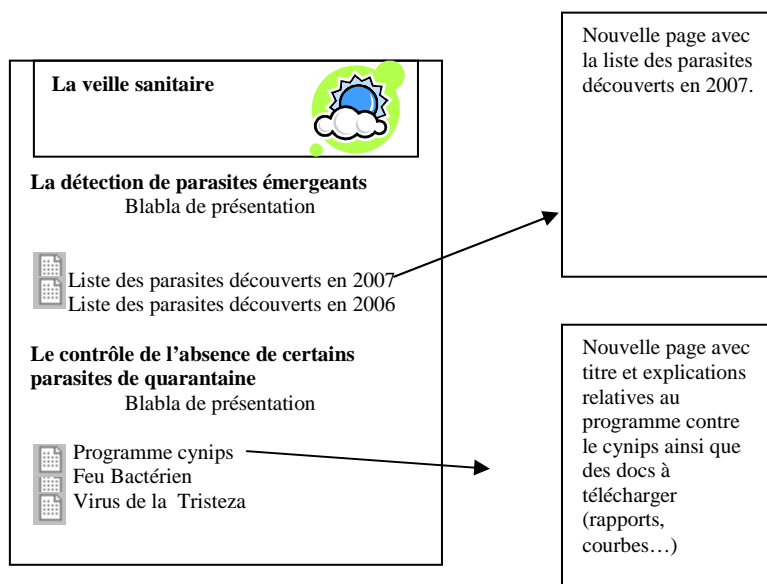
→ Différente de la rubrique actuelle « Nos actions ». Nous ferons une page classique pour chaque sous rubrique de « Nos activités ». Cette page sera présentée de la manière suivante :

Titre

Présentation générale de l'activité

Liens vers les pages des actions correspondantes

Ex pour la première sous rubrique « veille sanitaire » :



Ce niveau correspond aux pages « nos actions » actuelles. Elles ont pour objectif de présenter chaque activité.

Finalement, ça ne change pas vraiment de la présentation actuelle... Mais il y a plus de rangement et d'explications. C'est à nous d'organiser correctement les activités.

Vous avez juste à supprimer la page actuelle avec la liste de nos actions et la recherche rapide.

Question : peut-on remplacer les icônes actuelles  par des photos ? (Qui illustreraient mieux chaque action).

## La presse en parle

→ Nouvelle rubrique avec un archivage des articles de presse relatifs à la Fredon.

Pour l'instant, étant donné qu'il y a peu d'articles et la fréquence d'apparition des nouveaux, on peut faire tout figurer sur une seule page. Les articles sont classés par thème puis par date. Ils seront stockés dans la bibliothèque>documents à télécharger.

## Contacts

→ Il faudrait ajouter le formulaire de la page indépendante contact. (Actuellement on a deux pages contact différentes ; en effet, j'en ai créé une avec un accès par le menu de gauche. Il en faudrait donc qu'une seule avec formulaire).

## 2. Nos services

### Diagnostics et conseils

Aide et conseils en ligne

→ Cette rubrique permettrait à l'utilisateur de consulter des conseils techniques que nous mettrons en ligne correspondant à un nuisible attaquant une culture. Les conseils sont multiples et variés. Ils sont pour la plupart des anciennes préconisations que nous avons établies au cours des dernières années. Mais on pourra y ajouter des conseils de lutte que nous avons rédigés pour le site Internet et mis en page d'accueil.

La page peut se présenter sous forme de formulaire comme ci-dessous. Les listes de cultures et ravageurs contiendront plus d'éléments que les fiches présentes dans le site.

<b>Cultures</b> Agrumes Bananier Châtaignier Chêne Palmier
---

Liste des cultures  
par ordre  
alphabétique

<b>Organes et symptômes</b> Dessèchement Palmes Pourrissement Casse  Stipe
---

Affichage conditionnel des organes  
correspondants à la culture choisie.  
Affichage conditionnel des symptômes  
correspondant à l'organe choisi. Définition  
qui s'affiche quand on survole un symptôme.

<b>Ravageurs</b> Charançon rouge Paysandia archon  <b>Maladies</b> Ganoderma  <b>Facteurs abiotiques</b> Sécheresse Taille sévère  <b>Autres</b>
---

Affichage conditionnel des ravageurs,  
maladies, facteurs abiotiques, autres en  
fonction des paramètres choisis  
précédemment. Il doit y avoir un tri dès  
le choix d'une culture. A l'état initial, la  
liste est complète puis se restreint au  
cours des 3 choix successifs.

→ Choix quand on clique sur un ravageur de consulter sa fiche technique (si il y en a une), ou les préconisations de lutte (si on en a rédigé).

#### Demandez un diagnostic gratuit

→ Rubrique qui explique aux gens comment ils doivent procéder pour faire appel à nous lorsqu'ils ont un problème sur leur culture. Ils devront remplir dans tous les cas une fiche d'observation du végétal malade et nous l'envoyer. Ensuite, ils ont la possibilité de nous envoyer des photos, des échantillons et de prendre contact avec nous.

→ Est il possible pour les gens de compléter directement un formulaire correspondant à la fiche d'observation, de joindre des photos facilement, de cocher un bouton d'autorisation d'utilisation pour les photos et de nous envoyer le tout ? (Accompagné d'un message éventuellement) ?

#### Foire aux questions

→ Une page avec les principales questions que se posent les internautes et des réponses que nous avons élaborées. Il y aura un formulaire pour permettre aux gens de nous poser d'autres questions.

### **3. Infos phytosanitaires**

#### Bulletins techniques

##### Arboriculture

→ Une page avec des documents pdf à télécharger. Ces documents sont classés par date. La liste est mise à jour. Pas d'archivage.

##### Viticulture

→ Idem

#### Réglementation

Ci-dessous, deux rubriques contenant des textes sous formats pdf à télécharger :

##### Avertissements réglementaires phytosanitaires

→ La page contiendra les éléments d'actualité récente dans le domaine de la réglementation européenne et nationale relatif à la gestion des produits phytopharmaceutiques. Il y a en général 10 – 15 textes nouveaux par an maximum. Ces textes figureront sous forme de liste sur une page (On les organisera éventuellement par thème).

Il est nécessaire d'archiver les textes. Je pensais donc réaliser deux sous rubriques :

2007-2008 : Accès à la page contenant les textes les plus récents. Il y aura à la fin de la page un accès aux textes archivés. Une classification par thème sera envisagée pour plus de clarté. Seront affichés sur cette page une vingtaine de textes environs.

Archives : Cette page contient tous les textes plus anciens en matière de législation des produits phytosanitaires mais qui ne sont pas encore obsolètes. (Classement des textes par thème ou par date de parution ?)

## Réglementation parasites

→ Ici, nul besoin d'archivage. On classera les textes par parasite puis par ordre chronologique.

### Manifestations

#### A venir

→ Page classique ou nous présenterons les principales manifestations techniques, foires, rassemblements... qui vont se dérouler.

#### Archives

→ Comptes rendus des manifestations auxquelles nous avons assisté.

## 4. Les fiches techniques

### Ravageurs

→ Il est nécessaire d'apporter quelques modifications à la page qui contient la liste des ravageurs avec les liens vers les fiches :

The screenshot shows the 'Fredon Corse' website interface. On the left is a sidebar with the logo and navigation menus: 'L'ORGANISATION' (La Fredon Corse, Nos actions, Nous contacter, Liens vers d'autres fédérations) and 'LES FICHES TECHNIQUES' (Ravageurs, Cultures, Maladies, Le courrier des fédés). Below this are links for 'Des soucis sur vos végétaux?' and 'Nouvelles fiches techniques'. The main content area is titled 'Accueil / Ravageurs' and features a heading 'Consultez nos fiches ravageurs'. Below this is a search section with an 'Aide' link and a search box with a 'Lancez la recherche' button. A list of pest species follows, including Aleurode des citruses, Aleurode du tabac, Aleurode floconneux des citruses, Puceron du laurier rose, Balanin des châtaignes, Bombyx disparate, Bupreste du thuya du genévrier, Capricorne asiatique, Carpocapse des châtaignes, and Carpocapse des pommes et des poires. A pagination bar at the bottom indicates 'page : 1 2 3 4 5 6'.

<http://www.fredon-corse.com/ravageurs/>

- Il faut que la liste des ravageurs classés par ordre alphabétique soit plus dense et soit contenue dans une seule page.
- Problème dans le classement par ordre alphabétique.

Filtre : Par culture ? famille ? Autre ?

Classement par culture ? Par famille ? Autre ?

### Maladies

→ Idem que Ravageurs

### Cultures

→ Doit être plus dense et entrer sur une page comme les ravageurs.

→ La liste des ravageurs associés à la culture (dans la fiche culture) doit être plus dense. Cf. : <http://www.fredon-corse.com/cultures/agrumes.htm>

## 5. Liens utiles

### Nos partenaires

→ Une page avec des liens vers les sites de nos partenaires

### Les autres fédérations

→ Une page avec des liens vers les sites des autres fédérations

### Les sites officiels

→ Une page avec des liens vers les sites officiels de l'agriculture.